

Aide pour l'inscription en ligne

1) Choisir l'école concernée pour l'inscription de l'élève

Élémentaire : moyenne et grande section maternelle et les 5 niveaux de l'école primaire; CP à CM2 (système français) ou dans le système québécois 1ère (CP) à 5ème année (CM2).

Ci-dessous le formulaire si vous optez pour une inscription à l'école élémentaire.

CHOIX DE LA SESSION D'ADMISSION

École *
COLLEGE INTERNATIONAL MARIE DE FRANCE(PRIMAIRE) ▼

Année scolaire *
2025-2026 ▼

Session d'admission *
Sélectionnez un élément dans la liste. ▼

- Rentrée scolaire 2025-2026 Grande Section
- Rentrée scolaire 2025-2026 Moyenne Section
- Rentrée scolaire 2025-2026 Primaire

Secondaire : de la sixième à la Terminale (La sixième correspond au secondaire 1 du système québécois, la seconde au secondaire 5. La classe de 1ère au collégial 1 et la classe de terminale au collégial 2).

Ci-dessous le formulaire si vous optez pour une inscription à l'école secondaire.

CHOIX DE LA SESSION D'ADMISSION

École *
COLLEGE INTERNATIONAL MARIE DE FRANCE (SECONDAIRE) ▼

Année scolaire *
2025-2026 ▼

Session d'admission *
Rentrée scolaire 2025-2026 Secondaire ▼

Niveau prévu * ▼

[ÉTAPE PRÉCÉDENTE](#) [ÉTAPE SUIVANTE](#)



2) Compléter les informations du candidat

INFORMATIONS DU CANDIDAT	
Nom de l'élève *	Prénom de l'élève *
Sexe *	Date de naissance *
Pays de naissance * Québec <small>Si le pays de naissance est le Canada, choisir la province</small>	
Langue maternelle *	
Langue parlée à la maison *	

[ÉTAPE PRÉCÉDENTE](#) [ÉTAPE SUIVANTE](#)

3) Compléter les informations du ou des parent (s)

Recommandation importante : veuillez saisir avec la plus grande attention votre adresse électronique (courriel). C'est à travers cette adresse, et elle seulement, que le Collège entrera en communication avec vous. Les familles se trouvant à l'étranger doivent s'assurer que cette adresse restera valide jusqu'à leur arrivée au Québec afin d'être assurées de recevoir toutes les informations relatives à la rentrée scolaire.

INFORMATIONS DU RESPONSABLE	
Informations du responsable 1	
Sexe *	Salutation
Nom de naissance *	Prénom *
Courriel *	Confirmation du courriel *
Profession *	
No téléphone parent 1	
À la maison	Cellulaire
Au travail	Poste



Adresse du parent 1

No civique *	App.
Rue *	
Ville *	Code postal *
Province * Québec	Pays * Canada

[+ AJOUTER UN AUTRE PARENT](#)

[ÉTAPE PRÉCÉDENTE](#)

[ÉTAPE SUIVANTE](#)

4) Cliquer sur ajouter un autre parent et compléter les renseignements demandés pour le parent 2

5) Renseigner les champs additionnels

CHAMPS ADDITIONNELS

AUTRES INFORMATIONS

Nationalité(s) de l'élève

Nationalité 1 * Nationalité 2

Si non canadien

- Résident permanent
 Résident temporaire avec permis d'études
 Permis de travail du(des) parent(s)

Scolarité

Niveau actuel * École de provenance *

Statut de l'école École au Québec

Si l'école est à l'extérieur du Québec Ville et/ou pays de l'école de provenance

Divers

Faites-vous une demande d'admission pour un autre enfant ?

Si oui, pour quel(s) niveau(x) ?

Avez-vous un(des) enfant(s) scolarisé(s) au Collège international Marie de France ?

Si oui, à quel(s) niveau(x) ?



QUESTIONNAIRE

1 - Pourquoi choisissez-vous le Collège international Marie de France ?

- Pour le système français d'enseignement
- Pour la situation géographique du Collège
- Pour le cursus précoce dès 4 ans
- Pour le cursus complet de la maternelle au baccalauréat français
- Pour le niveau de culture générale
- Pour la variété des activités parascolaires
- Pour la reconnaissance internationale des études
- Pour une autre raison (précisez) :

2 - Comment avez-vous eu connaissance du Collège international Marie de France ?

- Vous êtes un(e) ancien(ne) du Collège
- Par un parent d'élève
- Par le consulat
- Par le biais de l'A.E.F.E (Agence pour l'Enseignement Français à l'Étranger)
- Par notre site web
- Par de la publicité dans les journaux
- Par une autre source d'information (précisez) :

[ÉTAPE PRÉCÉDENTE](#)

[ÉTAPE SUIVANTE](#)

6) créer un mot de passe pour vous connecter au portail admission

CRÉATION D'UN COMPTE PORTAIL

Madame, Monsieur, Nous avons bien reçu votre demande d'admission pour votre enfant Elisa Aaaa, en classe de S1. Nous vous invitons à déposer vos documents obligatoires en version PDF sur le portail. Bien cordialement, Elisa Bayade Registraire

[Autres](#) ⋮

Conservez ces informations en lieu sûr car elles seront nécessaires pour vous connecter au portail.

Votre code d'utilisateur pour vous connecter au portail est :

AAAAE14898

Choisissez un mot de passe afin de compléter la création de votre compte portail

Le mot de passe doit contenir entre 6 et 30 caractères, avec au moins un chiffre. Vous ne pouvez pas réutiliser vos 5 derniers mots de passe.

[Veuillez choisir un mot de passe *](#)

Confirmez votre nouveau mot de passe *

[CONNEXION SUR LE PORTAIL](#)



7) Choisir oui si vous devez faire une autre demande d'admission, ou non pour aller à l'étape paiement.

The screenshot shows the user interface of the Collège International Marie de France. The user is logged in as Asdasd Dsadas. The main content area displays a confirmation dialog titled "Admission" with the following text: "La demande d'admission de Elisa a été enregistrée. Voulez-vous faire une demande d'admission pour un autre élève ?". There are two buttons: "OUI" (Yes) and "NON - PASSER AU PAIEMENT" (No - Go to payment).

8) Effectuer le paiement en ligne

The screenshot shows the "PAIEMENT EN LIGNE" (Online Payment) interface. A progress bar at the top indicates three steps: 1. Panier (Cart), 2. Paiement sécurisé (Secure Payment), and 3. Relevé de transaction (Transaction Receipt). The current step is "Panier". Below the progress bar, there is a table with the following data:

Date	Description	Montant à payer
25-09-2024	Frais de dossier	50,00\$

A red button labeled "ÉTAPE SUIVANTE" (Next Step) is located at the bottom right of the table.

Le paiement sera fait à :

Collège international Marie de France

Montant total : **50.00 \$ CAD**

Numéro de la carte de crédit :

Date d'expiration : /

Adresse électronique :
(confirmation de transaction)





Code de vérification :


Il vous reste **14:26** pour effectuer votre paiement.

[Payer maintenant](#)


[Annuler](#)

Un reçu de transaction sera émis une fois le paiement effectué, vous serez en mesure de téléverser les documents demandés.

Document demandé	Document envoyé
Certificat de naissance	 Envoyer un document
Bulletins de notes 2022-2023 et 2023-2024	 Envoyer un document
Lettre de motivation	 Envoyer un document
Photo de l'élève	 Envoyer un document

ENVOYER UN DOCUMENT 

Certificat de naissance

 CHOISIR UN DOCUMENT

ENVOYER **ANNULER**

Services des admissions

PRIMAIRE : admission.primaire@cimf.ca
SECONDAIRE : admission.secondaire@cimf.ca



ÉQUIVALENCE DES NIVEAUX ENTRE LE SYSTÈME QUÉBÉCOIS ET LE SYSTÈME FRANÇAIS

	SYSTÈME QUÉBÉCOIS	SYSTÈME FRANÇAIS
PRÉSCOLAIRE	Maternelle 4 ans Maternelle 5 ans	Moyenne section Grande section
PRIMAIRE	Primaire 1 Primaire 2 Primaire 3 Primaire 4 Primaire 5 Primaire 6	CP CE1 CE2 CM1 CM2
SECONDAIRE	Secondaire 1 Secondaire 2 Secondaire 3 Secondaire 4 Secondaire 5	Sixième Cinquième Quatrième Troisième Seconde
COLLÉGIAL	Collégial 1 Collégial 2	Première Terminale